



Livret d'accueil

The image shows a genealogical tree with several boxes containing names and dates. The root of the tree is labeled 'BOINET Jean' (1581-1640). The tree branches out into several lines of descendants. On the right side, there is a fragment of a historical document in French, which appears to be a marriage record or a legal document. The text in the document is handwritten and includes the names 'Claude Comptes' and 'Marie Bourgeois'. The document is dated 'le 10 de Mars 1640'.

Ain-Généalogie est une association loi 1901, créée le 17 juin 1977
n° Siren : 380 274 118 (J.O. du 12 juillet 1977)

Son siège :

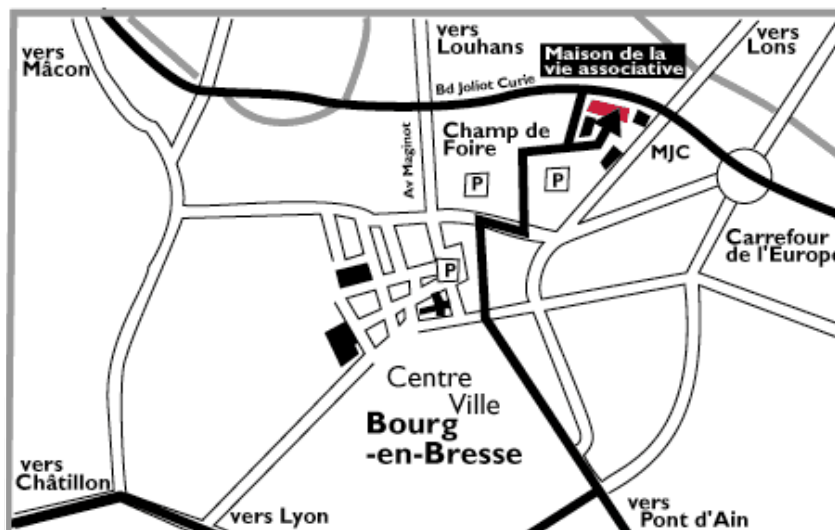
Maison de la Vie Associative,
2 boulevard Joliot Curie
CS 70270

01006 Bourg-en-Bresse cedex

Tél : 04 74 45 11 84

courriel : regain@ain-genealogie.fr

Site : <http://www.ain-genealogie.fr>



Ain-Généalogie est affilié :
à la Fédération Française de Généalogie ,
au CEGRA (Centre d'Etudes Généalogiques Rhône-Alpes)
et adhèrent à Patrimoine des Pays de l'Ain
Regain participe à l'élaboration de la revue « Généalogie et Histoire »
éditée par le CEGRA



F.F.G.



Cegra

Généalogie
& Histoire



Conseil général



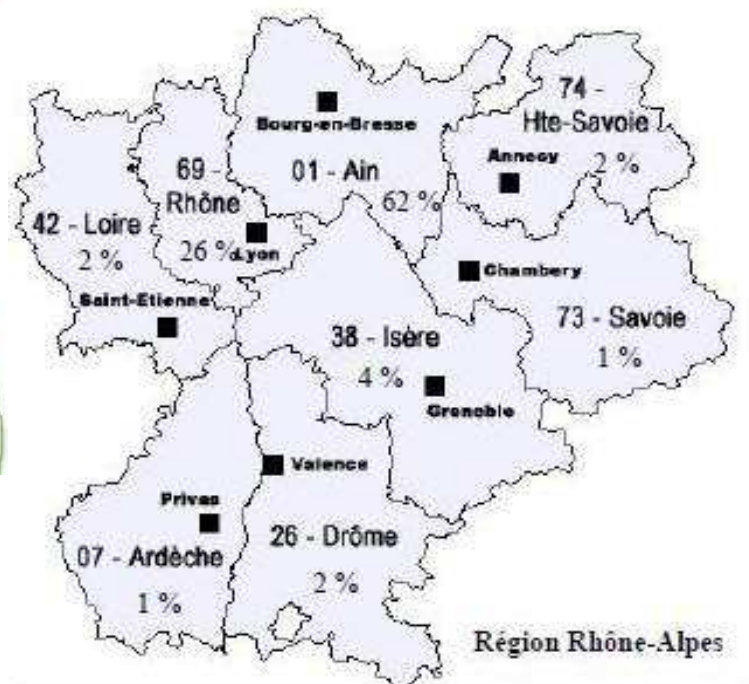
www.bourgenbresse.fr



www.patrimoinepaysdelain.fr

ADHERENTS ET COTISATIONS

Ain-Généalogie regroupe 450 adhérents issus de toutes les régions de France, mais aussi de l'étranger.
(chiffres fin 2014)



L'appel de cotisation est valable pour l'année en cours : du 1^{er} Janvier au 31 Décembre.
L'appel de cotisation pour le renouvellement de l'adhésion intervient en fin d'année.
La cotisation pour l'année en cours doit être acquittée avant l'assemblée générale pour être électeur. L'AG se déroule généralement dans le courant du mois de mars.
C'est le moment où se renouvelle (ou se reconduit) le tiers des membres du C.A.
Celui-ci nomme le bureau et le président de l'association.

8 Présidents se sont succédés :

Michel CHOMARAT (1977)
Michel ROCHE (1977)
Henri CHAIX (1978)
Gilles BRESSOT (1991)
Jean Philippe CHANUT (2006)
Nadine LAUBIN (2009)
Martine CORDIER (BAILLET) (2010)
Nadine LAUBIN (2010) (vice-présidente)
Pierre BURTIN (2011)

LES ANTENNES

Plusieurs antennes ont été créées pour que les adhérents puissent bénéficier d'une entraide de proximité. Les informations actualisées concernant les permanences, sont publiées chaque trimestre dans la Lettre d'Information ainsi que sur le site de l'association.

Charles ROBIN- Mireille MOURA

70 rue de Lattre de Tassigny (1er étage)

Le 1^{er} et le 3^e mercredi du mois de 14h00 à 17h00

PONT DE VAUX

FEILLENS

sur rendez-vous.

Jeanine DUCHATEAU 03 85 36 11 61

Jean BATHIAS 03 85 30 00 36

Paul FIGUET: Maison des Associations

Salle 24-2^{ème} étage-34 rue du Paradis.

Le 3^e mardi du mois de 14h00 à 19h00

OYONNAX

BOURG EN BRESSE

AU SIEGE : Boulevard Joliot Curie.

Le mercredi après-midi de 14h à 18h

Un samedi matin en fin de mois.

Les autres samedis, uniquement sur rendez-vous. Tél : 04 74 45 11 84

CHATILLON SUR CHALARONNE

Guy RENAUD 04 74 24 00 02

Sur rendez-vous

Centre culturel, salle George SAND

1^{er} mardi du mois de 14h à 17h

AMBERIEU EN BUGEY

Michel DEDIEU : 04 74 38 62 61

Le 1^{er} jeudi du mois- Salle Geoffroy

MONTLUEL-La COTIERE

Pierre VAUDREY 04 74 61 11 67

MJC de Montluel, cours Portel

BELLEY

Guy PENNET

Annexe Mairie (Rez-de-chaussée)

Le 1^{er} mercredi du mois
de 14h00 à 17h00

1 antenne existe aussi hors du département de l'Ain

LYON : Jean-Jacques PROMONET proalejimp@gmail.com et Albert BRULAS Tél 04 78 98 19 10 Maison des Sociétés Savantes, 39 bis rue de Marseille, Lyon 7^{ème}, tramway T1-
Le 3^e jeudi du mois de 14h30 à 17h30.

Les services à votre disposition

Au siège ou dans les antennes

LA BIBLIOTHÈQUE

Consultation des relevés de baptêmes, mariages et décès, des tables cantonales de mariages, du répertoire des patronymes, des ouvrages locaux, des relevés de notaires, des revues de généalogie, divers ouvrages spécialisés et quelques publications d'autres cercles.

LES COURS

- Initiation et perfectionnement à la généalogie.
- Paléographie (lecture des écritures anciennes).
- Formations à l'utilisation de logiciels de généalogie.
- Conférences.

AUTRES SERVICES

Possibilité de parrainage aux A.D. 01, pour débiter les recherches, connaître les sources et les méthodologies.
Forum de discussion sur Internet.

LES QUESTIONS RÉPONSES

Faire paraître vos questions dans la revue « Histoire et Généalogie » avec un impact auprès de la communauté généalogique en Rhône-Alpes.

LES LISTES ECLAIR et ARBRES D'ADHERENTS

Retrouver des cousins à partir d'une liste de vos patronymes

LE SITE INTERNET

Sur notre site <http://www.ain-genealogie.fr>, retrouver un acte dans la base des naissances, des mariages, des décès, des contrats de mariages, des testaments ainsi que dans les généalogies d'adhérents.
La liste de nos publications, le guide des communes et de leurs lieux-dits, les bureaux de l'enregistrement.

Les services

Outre la vente de nos relevés papier, des partenaires proposent également des actes en ligne (par abonnement spécifique)

BIGENET : <http://www.bigenet.fr>

GENEALOGIE.COM : <http://www.genealogie.com>

La vente de nos relevés et de nos ouvrages

(Les modes d'emploi de ces services sont en annexe)

LES ARCHIVES DEPARTEMENTALES



1, boulevard Paul-Valéry 01000 Bourg-en-Bresse

Téléphone : 04 74 32 12 80


Horaires d'ouverture : du lundi au vendredi de 8h30 à 17h00 et 1 samedi matin par mois. Se renseigner auprès des Archives. Pas de fermeture annuelle.

Parking gratuit dans l'enceinte des archives accessible aux handicapés moteur.
Coin pique-nique à l'extérieur.

www.archives-numerisees.ain.fr



SALLE DE LECTURE (35 PLACES)



Un lecteur de microfilms photocopieur.
Recherche sur ordinateur pour les registres paroissiaux et d'état civil numérisés, ainsi que les recensements, les matricules et les tables de succession.
Possibilité d'impression.
Consultation des originaux pour tous les autres registres.
20 documents maxi par personne et par jour.
Les tables décennales sont en libre service.

VOTRE PREMIERE VISITE AUX ARCHIVES

Présentez-vous à l'accueil avec une pièce d'identité, où l'on vous délivrera une carte de lecteur.

Pour démarrer votre généalogie, privilégier la consultation des tables décennales qui vous donneront une date précise des actes.

Voir le chapitre « Commencer sa généalogie »



LES SOURCES FAMILIALES



Il s'agit de trouver ses grands parents (*2 couples*),
ses arrière grands parents (*4 couples*)
et ainsi de suite....

LE LIVRET DE FAMILLE


Ce document (*pas indispensable*), facilite toujours le début des recherches.
Il livre dates et lieux des actes nécessaires à la recherche de vos ancêtres.

LES ACTES NOTARIES

Ils peuvent vous apporter une foule de renseignements
(*filiactions, cousinages, conditions de vie, etc ...*)

LES PAPIERS DIVERS

Les livrets militaires (signalement de l'intéressé)
Les faire-part (date, lieu, parenté)
Les lettres
Les diplômes
Les photos, (*référéncées et datées !*)
Les coupures de journaux ...
Actes notariés (*contrats mariage, testaments, partages, etc.*)
Actes de Justice



LES INSCRIPTIONS MORTUAIRES

En effectuant une petite visite dans les cimetières.
Chaque cimetière a ses registres consultables : soit chez le gardien (*pour les grandes villes*),
soit dans les mairies.



LES SOURCES OFFICIELLES

ACTES depuis 1792 : REGISTRES D'ETAT-CIVIL

Les actes de naissance : vous y trouverez les noms et prénoms, la profession, le domicile des parents. Parfois une mention marginale, en face de l'acte vous donnera d'autres informations.

Les actes de mariage : les plus complets. Vous y trouverez les noms et prénoms des époux, date et lieu de naissance, profession, et d'autres indications tel que veuvage, divorce, noms et des parents, âge et domicile, les témoins, parfois l'existence d'un contrat de mariage.

Les actes de décès : librement consultables sans délai. Lieu et date de naissance du défunt ou l'âge, profession, nom et prénom du conjoint, parfois les noms et prénoms des parents.



moins de 75 ANS

Ils ne sont pas accessibles au public. Possibilité d'écrire aux Mairies pour demander une copie des actes de naissance, mariage ou décès de vos ascendants en indiquant le lien de parenté qui vous unit à eux. N'oubliez pas une enveloppe timbrée pour la réponse.

La demande d'actes d'état-civil peut-être effectuée sur le site gouvernemental suivant :
<https://www.actes-etat-civil.fr/DemandeActe/Accueil.do>



plus de 75 ANS

Etablis en 2 exemplaires : 1 pour la commune, l'autre versé au greffe du Tribunal d'instance (c'est cet exemplaire qui est déposé aux archives départementales)

Ils sont contenus dans des registres d'état-civil, en principe sous 3 rubriques séparées : naissance, mariage, décès.

Au préalable, en consultant les tables décennales (ex : *actes de 1893-1902*) du secteur présumé, vous obtiendrez le lieu et la date exacte de l'acte.

Ensuite avec le registre de la commune concernée, vous pourrez exploiter au mieux l'acte intégral.



LES SOURCES OFFICIELLES

AVANT 1792 : REGISTRES PAROISSIAUX

Avant 1792, les registres étaient tenus par les curés des paroisses, en double exemplaire (dès 1667).

Les registres paroissiaux contiennent les actes de baptêmes, mariages et sépultures de la paroisse. Ne négligez pas de relever les noms des parrains et marraines pour les actes naissance, les noms des témoins pour les mariages et décès.

LES AUTRES DOCUMENTS OFFICIELS :

- ⇒ **ARCHIVES DÉPARTEMENTALES** : actes notariés, archives de justice, dénombrement de population, listes électorales, conscriptions et dossiers militaires, cadastre, presse, impôts ...
- ⇒ **ARCHIVES NATIONALES**
- ⇒ **ARCHIVES HOSPITALIERES**
- ⇒ **ARCHIVES DIOCESAINES**
- ⇒ **ARCHIVES MILITAIRES**
- ⇒ **ARCHIVES D'OUTRE MER, etc ...**
- ⇒ **ACTES DRESSES A L'ETRANGER**

Des actes ont pu être établis à l'étranger. Ils sont inscrits sur les registres des Consulats. Sont concernés aussi, les Français par naturalisation, déclaration ou réintégration, et ceux originaires d'Afrique du Nord.

Adressez-vous au **Service Central de l'Etat-Civil** :

11 rue de la Maison Blanche, 44100 Nantes.- Tél 02 51 77 30 30

demande possible en ligne sur :

<https://pastel.diplomatie.gouv.fr/Dali/index2.html>

Pour les Français nés dans les anciens territoires d'Outre Mer, adressez-vous aux :

Archives d'Outre Mer - 29 Chemin du Moulin des Testa, 13090 Aix en Provence.

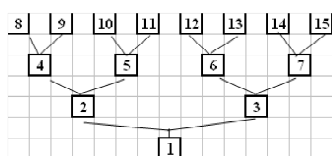
ou sur le site : <https://www.archivesnationales.culture.gouv.fr/anom/fr/>

COMMENCER VOTRE GENEALOGIE



COMMENT GERER SES INFORMATIONS ?

NUMEROTATION SOSA STRADONITZ



Ce système a été mis au point au XVII par Jérôme de Sosa, repris au IX par Stéphane Von Stradonitz.

C'est la méthode la plus couramment employée.

Elle consiste à donner le n°1 à la personne dont on établit l'ascendance.
 le 2 à son père et le 3 à sa mère.
 Sauf le numéro 1 qui peut être une femme, les hommes portent toujours un numéro pair et les femmes toujours un numéro impair.
 Celui d'une femme est toujours celui de son mari + 1.

1 = moi
 2 = mon père 3 = ma mère
 4 et 5 = mes grands parents paternels
 6 et 7 = mes grands parents maternels
 etc...

DIFFERENTS TYPES DE FICHES

Les fiches individuelles :
 Une par ancêtre, en rappelant le numéro Sosa
 Les fiches familiales :
 Une pour le couple et ses enfants.

LES LOGICIELS INFORMATIQUES

Il existe de nombreux logiciels vous permettant de gérer toute votre généalogie.
 Les plus répandus étant : Généatique et Hérédis

LES SIGNES CONVENTIONNELS

Signes les plus couramment utilisés :

o	naissance
b	baptême
p m	parrain marraine
P M	père mère
x	mariage (xx pour 2 x)
) (divorce
+	décès
Fs fa	fils ou fille
cm	contrat de mariage
ca	environ

LES LISTES ECLAIR

Elles permettent les échanges et comparaisons rapides entre les généalogistes.

La parution d'une liste génère de nombreux courriers.
Le nom de l'auteur est publié mais pas son adresse.

Comment l'établir :

Il suffit de lister vos patronymes en indiquant les dates limites et les communes où vous les avez trouvés et d'envoyer cette liste, si possible, par CD ou courriel, au CEGRA qui centralise toutes les informations. (*adresse en page 14*)

Exemple : **COMMENT REMPLIR CE TABLEAU** (*formulaire en page 13*)

PATRONYME	DATES MINI MAXI	COMMUNES
DUBY	1669-1870	COLIGNY
DURAND	1810-1899	MARSONNAS
PICHON	1712-1824	PONT de VAUX
<i>(par ordre alphabétique) N'indiquer pas les patronymes sans date ni lieu Grouper vos patronymes sans tenir compte de l'écriture, ex : RIPA RIPPA RIPA Z</i>	<i>La date la plus ancienne que vous possédez associée à la plus récente (maxi 1900)</i>	

L'utilisation d'un logiciel de généalogie vous permettra de créer vos listes-éclair sans difficultés.

LES QUESTIONS REPONSES

Remplir le coupon ci-après (*4 questions au maximum par trimestre*) et l'envoyer au CEGRA (*formulaire et adresse en page 14*)

Rédiger court, plus la question est longue, moins l'attention est bonne.

Utiliser les abréviations standard de la généalogie.

Donner une fourchette de dates.

Indiquer un lieu approximatif (commune ou canton), une filiation.

Si problème, prendre modèle sur les questions déjà parues. Les questions trop vagues, sans précision géographique ni fourchettes de dates, ne sont pas prises en compte.

NOS PUBLICATIONS

NAISSANCES, MARIAGES, DECES

Il s'agit des relevés chronologiques des actes, établis à partir des registres paroissiaux et d'état-civil des communes de l'Ain.

Leur contenu dépend du niveau de détail noté par le curé et aussi du bénévole ayant fait le relevé dans la commune ou aux Archives Départementales.

ACTES NOTARIES ET OUVRAGES LOCAUX

Ajoutés à cette liste, quelques relevés d'actes notariés (Contrats de mariages et Testaments) ainsi que des ouvrages concernant l'Ain.

Vous pourrez consulter la liste dans le répertoire des publications (joint).

Une mise à jour est effectuée chaque trimestre et paraît dans notre Lettre d' Information.

Liste complète et bon de commande également sur notre site :

www.ain-genealogie.fr



Accueil
L'Association
Nos Publications
- Les Relevés BMS
- Tables cantonales
- Actes notariaux
- Ouvrages divers
- Aperçu des relevés
- Liste globale.pdf
- Bon de commande réservé aux adhérents
Recherches
Espace Adhérents
Les Utiles
Accès rapide Adhérent

Ain-Généalogie

Les Publications

Les relevés de naissances (*), mariages (x), décès (+)

Les contenus des relevés dépendent du niveau de détails notés par le curé et du bénévole ayant fait le relevé dans la commune ou aux archives départementales.

Les **non adhérents** et les adhérents voulant payer directement sur internet devront commander nos ouvrages chez notre partenaire http://www.genealogie.com/v2/genealogie_boutique/bms.asp

Cliquez sur une lettre pour afficher les communes par ordre alphabétique.

A B C D E F G H I J L M N O P R S T V
1 2 3 page suivante >>

Liste des noms pour [A] - Résultats (90 relevés différents)

Référence	Commune	Type	Période	Prix adhérent en €
001b-M1687	Abergement (L')	x	1687-an06	4,5 €
002-B1674	Abergement-de-Varey (L') (avec témoins)	*	1674-1808	17,5 €
002-M1665	Abergement-de-Varey (L')	x	1665-1908	18,5 €
004a-B1760	Ambérieu-en-Bugey	*	1760-1791	23 €
004a-M1792	Ambérieu-en-Bugey (avec témoins)	x	1792-1849	24,5 €
004a-M1850	Ambérieu-en-Bugey (avec témoins)	x	1850-1906	29 €
004a-S1760	Ambérieu-en-Bugey	+	1760-1791	28 €
005-M1726	Ambérieux-en-Dombes	x	1726-1877	18 €
006-B1876	Ambérieux-en-Dombes	*	1876-1896	10,5 €

(le tableau ci-dessus est un seulement exemple : périodes et prix peuvent varier)

PUBLICATIONS

BON DE COMMANDE à adresser à :

Ain-Généalogie, Maison de la Vie Associative, 2 bd Joliot Curie, CS 70270

01006 BOURG EN BRESSE cedex

courriel : regain@ain-genealogie.fr

NOM - Prénom :

Adresse :

Tél ou courriel :

	REFERENCE	Commune, type, période	Qté	Montant
1				€
2				€
3				€
4				€
5				€
6				€
7				€
8				€
9				€
10				€
TOTAL COMMANDE :				
Frais de port pour envoi postal :				
A régler :				

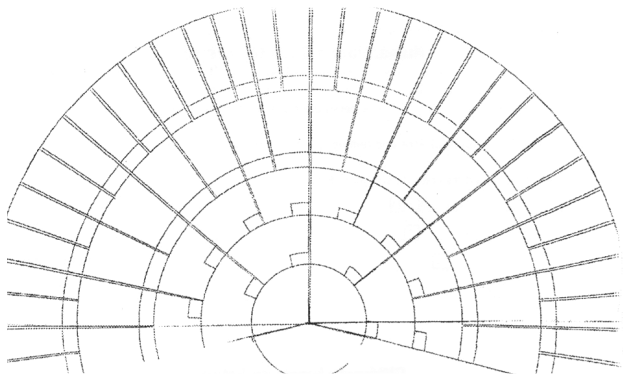
Ci-joint chèque et avoir d'un montant de : à l'ordre de Ain-Généalogie

Date et Signature

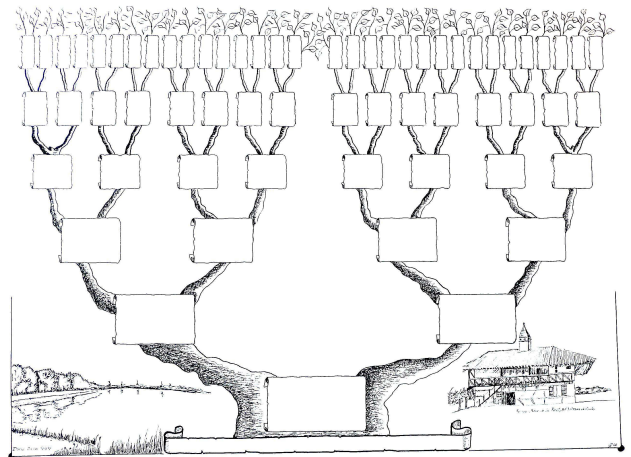
FRAIS DE PORT : En fonction du montant de la commande

Au dessus, totaliser les montants ci-dessus. Frais de port à l'étranger, contacter Ain-Généalogie.

ARBRES GENEALOGIQUES EN VENTE AU SIÈGE



Demie-roue 750 x 600 – 5 générations: 5.00 €



Arbre campagne 800 x 600 - 6 générations: 10.00 €



Arbre fruits 800 x 600 – jumelé avec Arbre campagne

Site BIGENET

La Fédération Française de Généalogie (F.F.G.) a ouvert le serveur Bigenet, à l'adresse <http://www.bigenet.org> qui est appelé à regrouper les index des relevés d'actes d'état-civil que les associations fédérées voudront bien lui confier.

Cette consultation entièrement gratuite pour l'internaute permet de savoir si l'acte existe, à quelle date il a été relevé, s'il est filiatif ou non, dans quel département et par quelle association.

Il va de soi que l'internaute est libre de ses choix pour poursuivre ses recherches: continuer par ses propres moyens, s'adresser aux services d'archives, consulter les archives en ligne, à l'association elle-même, ou bien acheter le relevé de l'acte.

Par Internet, le mode d'achat retenu s'appelle l'achat « au panier »; achat qui se fait en basculant automatiquement sur le serveur Gene2002, qui facture 2 € pour chaque acte acheté, et envoie le renseignement par messagerie à l'adresse indiquée.



adresse du site:
<http://www.bigenet.org>

Recherche avancée

Tous Naissance / Baptême **Marriage** Décès / Sépulture Recherche à partir des parents

Mode de recherche : Plus...
 exacte phonétique commence par...

Epoux
Patronyme: PEYRATOU
Prénom (facultatif): Léonard

Epouse
Patronyme:
Prénom (facultatif):

Dpt Région
France entière
Associations nationales
01 - Ain
02 - Aisne
03 - Allier
04 - Alpes-de-Haute-Provence
05 - Hautes-Alpes
08 - Ardennes

Période (facultatif)
de 1810 à 1910 [Je trouve !]

1)-Choix du type d'acte

2)-Choix dans le libellé du patronyme

3)-Eléments d'identité
(prénom facultatif)

4)-Choix éventuel du lieu :
- France entière
- Département ou Région

5)-Possibilité de choisir une période

Recherche avancée : il y a 7 réponses!

Retour au moteur de recherche

Astuce: Pour trier le tableau, cliquez sur le titre de la colonne désirée.

Un seul acte sélectionné
Pour afficher les enfants possibles, cliquez sur Enfants
[Valider]

Stet	Conjoint	Dpt	Année	Acte	Filiatif	Cercle
PEYRATOU Léonard	CULLET Louise	01	1876	M	oui	REGAIN
PEYRATOU Léonard	CULLET Louise	01	1876	M	oui	REGAIN
PEYRATOUT Léonard	NEUVILLE Catherine	87	1830	M	oui	CGHHML
PEYRATOU Léonard	FAUCHER Antoinette	87	1818	M	oui	CGHHML
PEYRATOUT Léonard	BALLOT Marie	87	1814	M	oui	CGHHML
PEYRATOU Léonard	VERGNE Marie	87	1829	M	oui	CGHHML
<input checked="" type="checkbox"/> PERRATOU Léonard	CLUZEAU Françoise	87	1850	M	oui	CGHHML

6)- Résultats de la recherche

A ce stade de la consultation encore gratuite, les renseignements obtenus sont : Noms et prénoms des époux, le N° du département, l'année du mariage, le type d'acte (M= mariage), la mention d'une filiation pour l'un ou l'autre des époux et le cercle qui a déposé l'acte.

Si vous souhaitez en savoir plus, **cocher l'acte** et cliquez sur le bouton « Valider »

7)- Sélection d'un acte

8)- Valider si achat envisagé

Suite Site BIGENET

9)- Achat de l'acte

Vous avez sélectionné le relevé d'acte suivant: [Retour au moteur de recherche](#)

Nom1	Nom2	Dpt	Année	Acte	Cercle
PERRATOU Léonard	CLUZEAU Françoise	87	1850	Marriage	CGHHML

Vous pouvez commander cette sélection pour un prix total de 2.00 euros

Confirmer cette sélection

Le prix par défaut d'un relevé d'acte est fixé à 2.00 €. Cependant, certains cercles facturent leurs relevés d'actes en fonction du nombre de notes ou de la quantité d'information contenue dans l'acte, ce qui a pour conséquence de faire varier le prix dans une fourchette de 1.00 € à 5.00 €. Le prix du relevé d'acte vous est toujours précisé avant de valider votre sélection.

Le payment peut se faire de 2 façons :

-1) achat immédiat de l'acte : vous payez 2 € en donnant votre N° de carte bleue (site sécurisé)

-2) utilisation du porte-monnaie électronique que vous pouvez acquérir sur le site avec votre carte bleue, ou en envoyant un chèque à la F.F.G; soit de 20 €, soit de 50 €.

Si vous possédez déjà un PME (porte-monnaie électronique), cliquez sur le lien « **PME** »

Les rubriques

- > Sommaire
- > Les types d'actes
- > Publicité Bigenet
- > Boîte à idées
- > E-carte généalogique
- > Calendrier républicain
- > Le site de la FFG
- > Administration

Mon porte-monnaie

- > Se connecter
- e-mail :
- mot de passe :
- > Mot de passe oublié ?
- > Acheter un porte-monnaie
- > Aide

Ouverture d'un porte-monnaie électronique

Montant de votre porte-monnaie

20 € 50 € (rappel : le prix moyen d'un relevé d'acte est de 2 €)

Vos coordonnées

Votre adresse email
Etes-vous sûr(e) de votre adresse email ?

Votre mot de passe
6 à 10 caractères, pas de lettres accentuées

Confirmez votre mot de passe

Moyen de paiement

Carte bancaire Chèque
(France uniquement)

Pour un nouveau PME, attention à la saisie des informations dans les champs.

Une faute de frappe dans votre adresse mail, et vous ne recevrez jamais les actes commandés.

Attention aussi au mot de passe, il faudra le noter pour être sûr de le retrouver !
(le personnel de Bigenet ne pourra pas répondre à tous ceux qui l'auront oublié)

Remplissez les champs avec application, et cliquez sur le bouton **Validation**

Recherches et Etudes Généalogiques de l'Ain

Marriage de Benoit FOELIX, fils de Pierre FOELIX et de Claudine + ARBAN, avec Marie BERTHOLON, fille de Jean + BERTHOLON et de Jeanne LASEAUSSE ?, le 22 février 1773 à Chaveyriat (01)

Note concernant l'époux :
veuf de GAUTHIER Marguerite

Note concernant l'épouse :
veuve de BUDIN Benoit

Ce relevé d'acte provient du cercle **REGAIN** et porte la référence FOEBER773M



Le couple ci-dessus a peut-être des enfants : cliquez [ici](#)

En cliquant sur les parents et s'il existe un acte les concernant, il vous sera proposé de poursuivre votre recherche !

Il n'y a pas d'autres informations. Ce(s) relevé(s) d'actes ne font pas l'objet d'envoi supplémentaire par la Poste.

Conservez précieusement l'adresse de cette page. En y revenant régulièrement, vous pourrez y trouver des compléments d'information au fur et à mesure des mises à jour des tables par les cercles.

Une fois l'achat effectué, 2 mails vous seront envoyés pour confirmer l'accord de la banque et pour vous indiquer l'adresse d'une page WEB sur laquelle votre acte est consultable.

Le contenu de votre acte dépend du contenu du registre paroissial ou d'Etat-Civil.

Les résultats comportent toutes les colonnes de nos fichiers, le minimum étant :

date, commune, nom et prénom époux, nom et prénom épouse

Site GENEALOGIE.COM

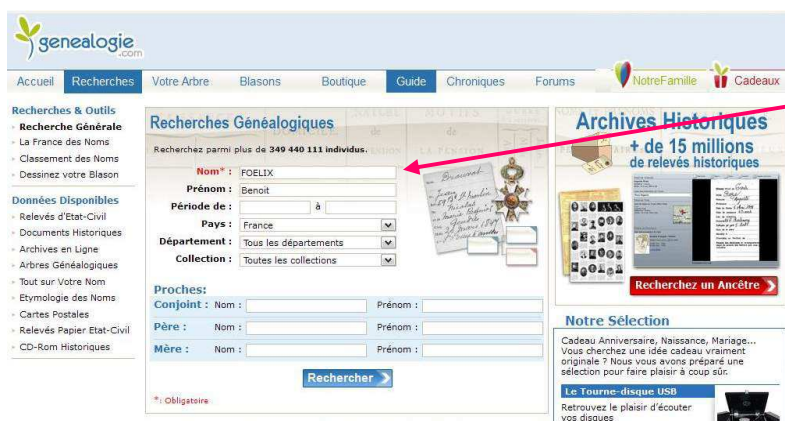
Notre partenaire sur Internet, **NotreFamille.com** propose une nouvelle formule d'abonnement avec 10% de remise aux adhérents de Ain-Généalogie.

Plus d'achat de pack d'unités, mais un abonnement au mois ou au semestre permettant la consultation illimitée de tous leurs actes, ceux de Ain-Généalogie mais aussi ceux des autres cercles et les bases historiques, comme la dernière née : les soldats français prisonniers de guerre 39-45.

Bonnes recherches



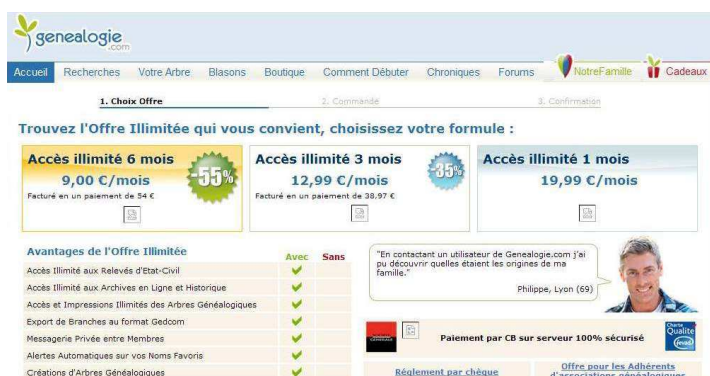
http://www.genealogie.com



Formulaire de recherches



Résultats requête



L'accès au détail de l'acte nécessite de souscrire à un abonnement

Abonnements proposés

Saisissez votre nom de famille, tel que Ain-Généalogie vous l'a indiqué ainsi que le **Mot de passe** qui vous a été fourni.

Connexion à Ain-Généalogie

Saisissez vos identifiants

Nom

Mot de passe

Adhésion à Ain-Généalogie | [Mot de passe oublié ?](#)

Espace Adhérents

Accès espace adhérent

- Chercher un mariage

- Chercher un contrat de mariage

- Chercher un testament

- Chercher naissance

- Chercher un décès

- Chercher un enregistrement de cm

- Chercher un ancêtre

- Recherche liste éclair

- Liste patronymique

- Arbre & liste adhérents

- Envoyer un gedcom

- Question pour revue

- Réponse pour revue

- Forum

- Lettre d'information

Les Utiles

L'espace adhérent de Ain-Généalogie :

	Rechercher une date et un lieu dans la base des mariages de Ain-Généalogie		Rechercher une date et un lieu dans la base des naissances de Ain-Généalogie
	Rechercher une date et un lieu dans la base des contrats de mariages de Ain-Généalogie		Rechercher une date et un notaire dans la base des testaments de Ain-Généalogie
	Rechercher une date et un lieu dans la base des décès de Ain-Généalogie		Rechercher un ancêtre dans les généalogies des adhérents qui ont déposé leur gedcom
	Rechercher l'existence d'un contrat de mariage dans la base des enregistrements de contrat de mariage de Ain-Généalogie		Rechercher l'existence d'un testament dans la base des ancoirs de fabrication
	Rechercher un nom d'ancêtre dans les listes éclair des adhérents qui ont déposé leur gedcom		Rechercher des mariages par liste patronymique (participation sur trois)
	Liste des adhérents avec leurs listes éclair et leurs arbres		Lire nos lettres d'information trimestrielles
	Poser des questions sur le Forum Ain-Généalogie		Envoyer votre arborescence à Ain-Généalogie
	Nous faire parvenir votre liste éclair (publication dans la revue du CEGRA)		Envoyer vos questions pour la revue du CEGRA
	Envoyer des réponses pour la revue du CEGRA		

Cet espace avec ses différentes rubriques permet d'accéder à nos bases de :

Mariages ; Naissances ; Décès ; Contrats de Mariages ; Testaments ; Listes patronymiques ; tables de l'enregistrement des CM et des Ttt

Un crédit annuel de 50 points vous permettra par un clic sur « **détail** » de consulter les éléments significatifs du relevé choisi.

Votre crédit sera débité d'un point à chaque clic sur « **détail** »

Possibilité de redemander des points, lorsqu'ils sont épuisés.

Il permet également d'accéder à :

- nos **Listes-éclair** et **Arbres** déposés par les adhérents, afin d'y trouver éventuellement des ancêtres communs et ainsi contacter directement votre cousin(e).
- à notre **Forum** et à la **Lettre d'Information**.

Il permet encore de nous adresser directement :

- vos **Questions** ou vos **Réponses** dans la revue. (n'oubliez pas d'y mentionner vos coordonnées et l'intitulé du courriel dans le titre)
- ou aussi votre **GedCom** qui viendra enrichir la base d'entraide entre adhérents. (Voir les détails pour l'envoi d'un GedCom en page 29)

Espace adhérents (suite)-RECHERCHE d'un MARIAGE

Rechercher une date et un lieu de mariage

Nom époux

Prénom époux

Nom épouse

Prénom épouse

Paroisse

Trier la recherche

Lieu de mariage

Patronyme de l'époux

Patronyme de l'épouse

Pour chercher un patronyme vous pouvez utiliser le symbole %

Afin de couvrir les différentes variations orthographiques des patronymes, il est conseillé d'utiliser le signe : %, qui remplace une ou plusieurs lettres.

Ainsi avec une saisie comme dans l'exemple voisin, en cliquant sur « Recherche », vous obtiendrez les : *Henri dit Guillaumin, Henri dit Guillomin, Henri dit Guillermin, Henry dit Guillaumain, Henry Guillo-min, etc....*

Recherche

Attention si vous cliquez sur détail du mariage, 1 point sera décompté par mariage.

1 2 3 4 5 6 page suivante >>

Résultats (81)

Nom époux	Prénom époux	Nom épouse	Prénom épouse	Afficher
HENRY dit GUILLAUMIN	Jean	UCHEZ	Marie	détail
HENRY dit GUILLAUMIN	Joseph	BUIRON	Marie	détail
HENRY dit GUILLAUMIN	Léon-Pierre	GREVOT	Augustine-Florentine	détail
HENRY dit GUILLAUMIN	Claude	GUIOD	Marie	détail
HENRY dit GUILLAUMIN	Claude	DANNANCIER	Clauda	détail
HENRY dit GUILLAUMIN	Philibert	JOSSERAND	Marie-Josephte	détail
HENRY dit GUILLAUMIN	Denis-Joseph	TATON	Marie-Benoîte	détail
HENRY dit GUILLLOMIN	Philibert	SAVERET	Marie-Françoise	détail
HENRY dit GUILLLOMIN	Georges	BURTIN	Marie-Judith	détail
HENRY dit GUILLAUMIN	Pierre	BRET	Anne	détail
HENRY dit GUILLAUMIN	Joseph-Alexandre	CLERC	Marie-Anais	détail
HENRY dit GUILLAUMIN	Benoit	DEMARS	Antoinette	détail
HENRY GUILLAUMIN	Antoine	COESARD	Marie	détail

Avec un clic sur le lien rouge « détail », vous obtenez le détail du mariage sélectionné.

Détail d'un mariage

Epoux		Epouse		Mariage		Image
Nom	Prénom	Nom	Prénom	Date	Commune	ADD1
HENRY dit GUILLAUMIN	Joseph	BUIRON	Marie	08/04/1803	Bâgé-la-Ville	Lot de acte

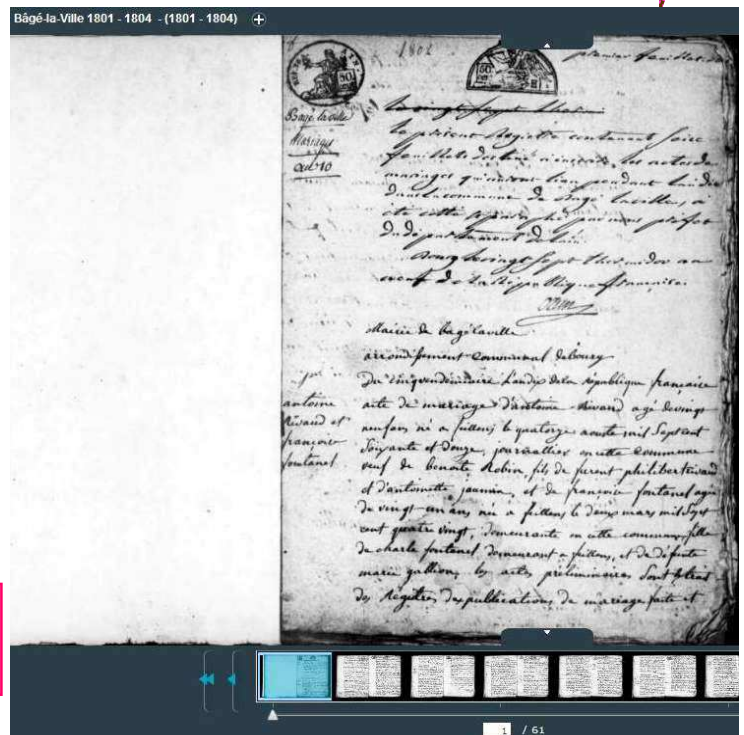
veuf de veuve #

fils de		fille de	
Père	Mère	Père	Mère
Joseph	PREVEL	Marie	Jean + SALET

Un clic sur ce lien, vous amène directement au lot d'images correspondant, sur le site des **A.D. 01**

Attention : le lot d'images correspondant peut ne pas encore être en ligne

Ne vous reste plus, qu'à rechercher dans ce lot, la page contenant l'acte.



Nous avons aussi des relevés qui n'ont pas (encore) d'images sur le site des A.D.01- Si vous constatez des erreurs, veuillez les transmettre par courriel, à : pierre.vaudrey@gmail.com

Espace adhérents (suite) - RECHERCHE d'une NAISSANCE

Rechercher une date et un lieu de naissance

Nom enfant

Prénom enfant

Prénom père

Paroisse

Trier la recherche

- Lieu de naissance
- Nom de l'enfant
- Prénom de l'enfant
- Prénom du père

Pour rechercher un patronyme vous pouvez utiliser le symbole % afin de remplacer une ou plusieurs lettres.

Pour les paroisses tapez St à la place de Saint

Tapez le nom et/ou le prénom et/ou la paroisse.

Comme pour la recherche de mariages, pensez à utiliser le joker « % ».

Clic sur : **Recherche**

Attention si vous cliquez sur détail de la naissance, 1 point sera décompté par naissance.

Résultats (6)

Nom enfant	Prénom enfant	Nom père	Prénom père	Nom mère	Prénom mère	Afficher détail
MOIROUX	Joseph		Félix	DUFOY	Françoise	détail
MOIROUX	Joseph		Benoît	VANIER	Jeanne-Marie	détail
MOIROUX	Joseph		Michel	GUILLOT	Benoît	détail
MOIROUX	Joseph		Jean	BONNET	Rachèle	détail
MOIROUX	Joseph-		Ennemond	GROS	Jane	détail

Résultat recherche

Détail d'une naissance

Enfant		Père		Mère		Naissance		Image
Nom	Prénom	Nom	Prénom	Nom	Prénom	Date	Commune	AD01
MOIROUX	Joseph		Félix	DUFOY	Françoise	13/09/1855	Aranc	Lot de acte

Détail acte

Comme pour les mariages, ce lien vous dirigera vers le lot d'images du site des A.D. 01, contenant cet acte.

Espace adhérents (suite)-RECHERCHE d'un DECES

Rechercher une date et un lieu de décès

Nom défunt

Prénom défunt

Conjoint

Prénom père

Paroisse

Trier la recherche

Lieu de décès

Nom du défunt

Prénom du défunt

Prénom du père

Pour rechercher un patronyme vous pouvez utiliser le symbole % afin de remplacer une ou plusieurs lettres.

Pour les paroisses tapez St à la place de Saint

Attention si vous cliquez sur détail du décès, 1 point sera décompté par décès.

Tapez le nom et/ou le prénom et/ou la paroisse.

Même principe que pour les mariages et naissances, pensez à utiliser le joker : %

Clic sur : **Recherche**

Résultats (1)

Nom défunt	Prénom défunt	Age défunt	Conjoint défunt	Nom père	Prénom père	Nom mère	Prénom mère	Afficher détail
MALATRAY	Claude	76 ans	COMMERCON Christine +		Jean-Marie +	FARGEAT	Philiberte +	détail

Résultat recherche

Détail d'un décès

Défunt			Conjoint	Père		Mère		Décès		Image
Nom	Prénom	Age	Nom	Nom	Prénom	Nom	Prénom	Date	Commune	AD01
MALATRAY	Claude	76 ans	COMMERCON Christine +		Jean-Marie +	FARGEAT	Philiberte +	14/03/1896	Villeneuve	Lot de acte

Détail acte

Comme pour mariages ou naissances, ce lien vous dirigera vers le lot d'images du site des A.D. 01, contenant cet acte.

Espace adhérents (suite)-RECHERCHE d'un CONTRAT de MARIAGE

Rechercher un contrat de mariage

Nom époux :

Prénom époux :

Nom épouse :

Prénom épouse :

Paroisse :

Trier la recherche

- Lieu de mariage
- Patronyme de l'époux
- Patronyme de l'épouse

Pour chercher un patronyme vous pouvez utiliser le symbole % afin de remplacer une ou plusieurs lettres.

La recherche sur les prénoms est élargie, Pierre permet d'avoir les prénoms contenant Pierre, vous pouvez utiliser le symbole % afin de remplacer une ou plusieurs lettres.

Pour les paroisses tapez St à la place de Saint.

Attention si vous cliquez sur détail du mariage, 1 point sera décompté par contrat de mariage.

Comme dans les recherches précédentes, pensez à utiliser le joker : %

Clic sur : Recherche

Résultats (1)

Nom époux	Prénom époux	Nom épouse	Prénom épouse	Afficher détail
LAPPE PERROUD	Jean-François	BERTELIER PERREAU	Jeanne	détail

Résultat recherche

[Retour à la recherche](#)

Détail d'un contrat de mariage

Epoux		Epouse		Mariage		AD01		
Nom	Prénom	Nom	Prénom	Date	Commune	Notaire	Cote	Folio
LAPPE PERROUD	Jean-François	BERTELIER PERREAU	Jeanne	30/01/1686	Pont-de-Vaux	BALLAND Georges	3E 5824	f.386

Détail acte

En possession des éléments contenus ci-dessus :

Date ; Lieu et nom de l'Etude ; Cote du registre aux A.D. 01 et folio de l'acte ; une visite aux A.D. vous permettra d'obtenir le document papier et ainsi de l'exploiter. (cette série vu son volume, n'est pas encore numérisée)

Espace adhérents (suite)-RECHERCHE d'un TESTAMENT

Rechercher un Testament

Nom testateur :

Prénom testateur :

Conjoint :

Prénom père :

Commune :

Trier la recherche

Lieu du testament

Nom du testateur

Prénom du testateur

Prénom du père

Pour rechercher un patronyme vous pouvez utiliser le symbole % afin de remplacer une ou plusieurs lettres.

Pour les communes tapez St à la place de Saint

Attention si vous cliquez sur **détail** du testament, 1 point sera décompté par testament.

Comme dans les recherches précédentes, pensez à utiliser le joker : %

Clic sur : **Recherche**

Résultats (3)

Nom Testateur	Prénom Testateur	Origine	Résidence	Conjoint	Prénom père	Afficher détail
GUICHARDAN	Estienne dit André		Cuet	PITRE Benoit		détail
GUICHARDAN	Estienne		Cuet		Philibert +	détail
GUICHARDAN	Estienne		Jayat			détail

Résultat recherche

Détail d'un Testament

Testateur				Conjoint	Père		Mère		Testament		AD01	
Nom	Prénom	Origine	Résidence	Nom	Prénom	Nom	Prénom	Date	Commune	Notaire	Cote	Folio
GUICHARDAN	Estienne dit André		Cuet	PITRE Benoit				18/04/1690	Montrevel	DUBOST Michel	3E 15471	f.38

Détail acte

En possession des éléments contenus ci-dessus :

-Date ; Lieu et nom de l'Etude ; Cote du registre aux A.D. 01 et folio de l'acte ;
 une visite aux A.D. vous permettra d'obtenir le document papier et ainsi de l'exploiter.
 (cette série vu son volume, n'est pas encore numérisée)


Recherche de l'Enregistrement d'Acte concernant un MARIAGE

Cette nouvelle base de recherche ne concerne pour l'instant que les actes notariés relatifs aux contrats de mariage et testaments, dépendants du Bureau de l'Enregistrement de Montrevel et pour la période : 1704 à 1727.

Néanmoins une simple demande d'extrait de C.M. pouvait survenir 30 ans plus tard, et étant soumise à une taxe, elle était donc enregistrée avec les mentions de référence à l'acte d'origine.

Il est possible aussi de retrouver trace, de contrats bien antérieurs à 1704.

D'autres Bureaux de l'Enregistrement devraient suivre, mais à l'époque une multitude d'actes divers (baux ; ventes ; contrats divers ; testaments ; inventaires ; etc...) étant systématiquement passés chez le Notaire, le chantier à venir est encore considérable.



Rechercher l'enregistrement d'un acte concernant un mariage

Nom époux :

Prénom époux :

Nom épouse :

Prénom épouse :

Lieu notaire :

Trier la recherche

Lieu notaire

Patronyme de l'époux

Patronyme de l'épouse

Pour chercher un patronyme vous pouvez utiliser le symbole % afin de remplacer une ou plusieurs lettres.

La recherche sur les prénoms est élargie, Pierre permet d'avoir les prénoms contenant Pierre, vous pouvez utiliser le symbole % afin de remplacer une ou plusieurs lettres.

Pour les paroisses tapez St à la place de Saint

Recherche

Attention si vous cliquez sur détail du mariage, 1 point sera décompté par contrat de mariage.

Résultats (1)

Nom époux	Prénom époux	Nom épouse	Prénom épouse	Afficher détail
VULIN	Joseph	CLERC	Françoise	détail

Détail d'un acte d'enregistrement concernant un mariage

enregistrement				
Type d'acte	Notaire	Lieu	Date acte	
Extrait de contrat de mariage	BORIVENT	St Julien sur Reyssouze	10/02/1704	

époux				
Nom	Prénom	Résidence	infos	veuf de / fils de
VULIN	Joseph			

épouse				
Nom	Prénom	Résidence	infos	veuve de / fille de
CLERC	Françoise			

Note
Extrait du CM du 07/06/1689 chez M ^e CHAFFOL à St Julien sur Reyssouze

Dans cet exemple il s'agit d'un extrait à la date du 10/02/1704, du contrat de mariage passé le 07/06/1689-

Avec date, nom et lieu de l'étude : consulter aux A.D. 01 le répertoire des minutes notariales correspondantes.

Recherche de l'Enregistrement d'Acte relatif à un TESTAMENT

Sur les mêmes bases d'origine, et les mêmes modalités de fonctionnement vous trouverez notification des Testaments (ou des extraits), passés dans le Bureau de l'Enregistrement de Montrevel entre 1704 et 1727. Cette base est en cours de finalisation.

1)-Chercher un ancêtre

Rechercher un individu dans les généalogies des adhérents

Taper un nom d'ancêtre en minuscule sans accent pour rechercher dans les données personnelles des adhérents qui ont déposé leur gedcom.

Utilisez le caractère joker % pour affiner votre recherche et remplacer un groupe de lettres.

Nom: Prénom:

%s%j pour DE SAINT JEAN ou SUTBIL dit JACQUET
%danancher pour MOREL dit DANANCHER
guille%min pour GUILLERMIN, GUILLEMIN, GUILLERMINET, GUILLEMINET

Les résultats sont groupés par adhérent puis par ordre alphabétique de nom puis par ordre alphabétique de prénom sans tenir compte des prénoms composés Marie Benoite sera classée avec les Benoite

Ancêtre	Date *	Lieu *	Adhérent
MALAMARD Anne Marie	29 Dec 1754	Atignat	80572 Nadine LAUBIN
MALAMARD Jeanne Marie			80572 Nadine LAUBIN
MALAMARD Marie	24 Avr 1842	Atignat	80572 Nadine LAUBIN
MALAMARD Marie	17 Mars 1854	Atignat	80572 Nadine LAUBIN
MALAMARD Marie	07 Mai 1895	Atignat	80572 Nadine LAUBIN
MALAMARD Marie	05 Oct 1719	Atignat	80572 Nadine LAUBIN
MALAMARD Marie	17 Mars 1844	Atignat	80948 Alain DREBET
MALAMARD Marie			81179 Paul FOURIER
MALAMARD Marie	17 Mars 1864	Atignat	81752 Pierre BURTIN1

Comme dans les recherches précédentes, pensez à utiliser le joker : %

Clic sur : **Lancer la Recherche**

Un clic sur l'ancêtre sélectionné, vous amène sur sa fiche et son arbre ascendant correspondant.

Anne Marie MALAMARD
Domestique, Servante, Chambrière

Informations générales
MAMARD Anne Marie
Naissance : 29 Dec 1754 à Atignat
Décès : 26 Aout 1808 à Viniat
Métier/Titre : Domestique, Servante, Chambrière

Parents
MAMARD Henry (*1726+1766)
METRAS Benoite (*1728+1774)

Frère(s) et sœur(s)
MAMARD Jeanne
MAMARD Claudine (*1767+1762)
MAMARD Denise (*1761)
MAMARD Claude (*1784+1786)

Union(s)
PROST-PROT Joseph 15 Nov 1774 à Viniat

Enfants
PROST Joseph (*1777)
PROST-PROT Denise (*1762)
PROST Marie (*1785+1987)

Genealogical tree showing MALAMARD Henry, MALAMARD Benoite, RICOL Benoite, FAVIER Jean, FAVIER Charlottte, FELAS George, METRAS dit VIALET Claude, METRAS dit VIALET Antoine.

Vous pouvez maintenant naviguer dans cet arbre, par un simple clic sur les différents protagonistes de la fiche.

2)-Recherche Liste-Eclair

Rechercher un patronyme dans les listes éclairs des adhérents

Seul les patronymes en relation avec un lieu seront affichés.
Si le lieu est absent de la généalogie, le patronyme correspondant ne pourra être affiché.

Tapez un nom d'ancêtre pour rechercher dans les listes éclairs des adhérents qui ont déposé leur gedcom.
Utilisez le caractère joker % pour affiner votre recherche et remplacer une lettre ou un groupe de lettres. Exemple : Guille%n pour Guilleman, Guillemin, Guillemet, Guillemet et s%ulpice pour St-Sulpice ou Saint Sulpice.

Cliquez ensuite sur le nom de l'adhérent pour afficher sa liste éclair complète ou passez à une recherche approfondie en utilisant les menus à gauche Données personnelles ou Autres à liste adhérents.

Nom: et/ou Paroisse:

Lieu	Patronyme	Dates	Adhérent
Montrevel-en-Bresse	MONNIER(4)	1721 - 1790	Nadine LAUBIN
Montrevel	MONNIER(3)	1785 - 1812	Paul FOURIER
Montrevel-en-Bresse	MONNIER (1)		Maurice MOREL4
Montrevel-en-Bresse	MONNIER(1)	1773 - 1773	Jean-Paul BOURDON2

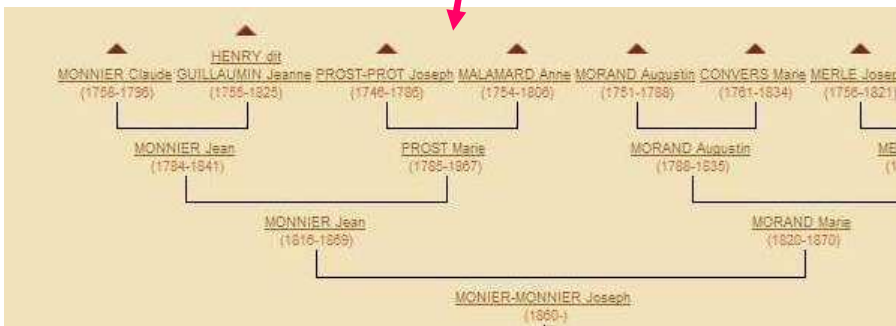
Comme dans les recherches précédentes, pensez à utiliser le joker : %

Clic sur : **Lancer la Recherche**

Un clic sur l'adhérent vous conduit vers sa liste-éclair complète. Outre les ancêtres ainsi trouvés, bonne occasion de contacter des cousins bien vivants, avec le plaisir d'échanger ses informations.

3)-Arbre et liste adhérents

L'accès à la liste des adhérents, permet outre les coordonnées d'un déposant, d'y consulter sa généalogie.



Dans cet arbre d'ascendance, vous pourrez naviguer et consulter la fiche détaillée de chaque ancêtre.

Avec l'adresse E-mail possibilité de contacter un nouveau cousin (e) vivant (e) et aussi le plaisir d'échanger ses informations.

Toutes les données en ligne des adhérents ont été enrichies pas les Gedcom qu'ils nous ont fourni dans le but de favoriser l'entraide entre membres. Cette base ne demande qu'à être complétée par votre Gedcom personnel.

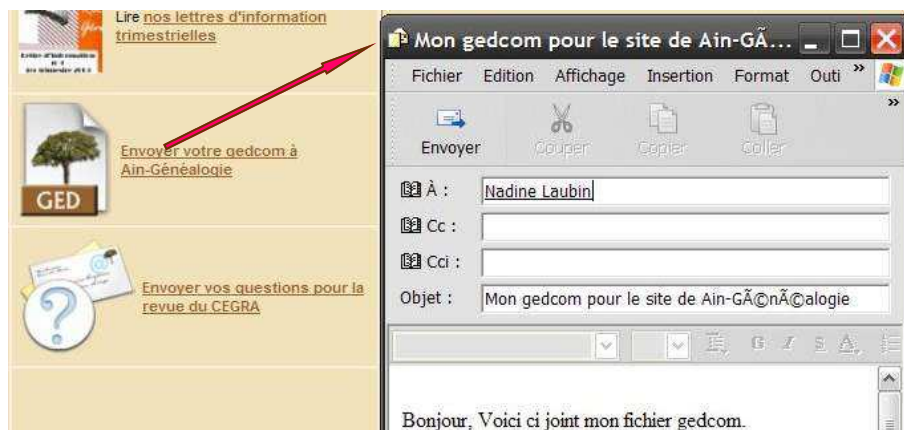
1)-**Envoyer un GedCom à Ain-Généalogie**

Le GedCom s'obtient par votre logiciel de généalogie (*voir l'aide du logiciel, ou aussi assister à nos formations spécifiques*)

Pour une intégration dans le site de Ain-Généalogie, merci de limiter votre Gedcom à votre branche de l'Ain, et de veiller à l'uniformité des noms de communes (*pas Foysiat et Foissiat !*) Utiliser de préférence, la graphie actuelle des communes.

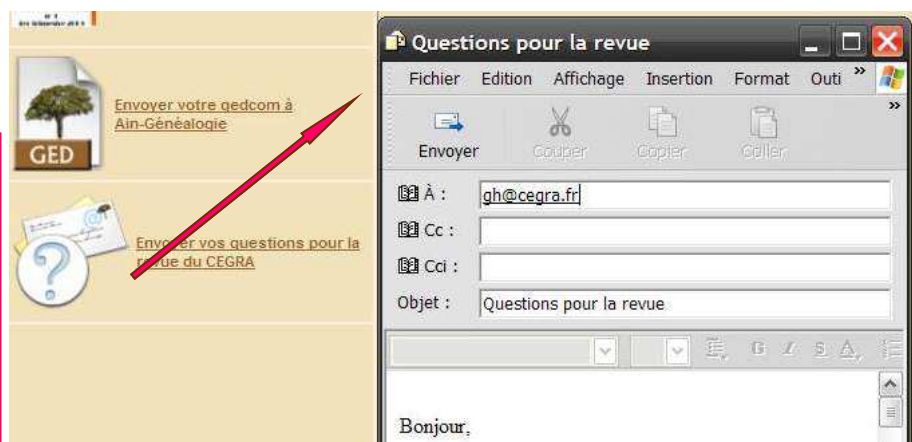
Les données (dates de ° x +) de moins de 75 ans, seront supprimées, afin de respecter la législation.

Ce lien permettra de nous envoyer votre **GedCom** en pièce-jointe du courriel.



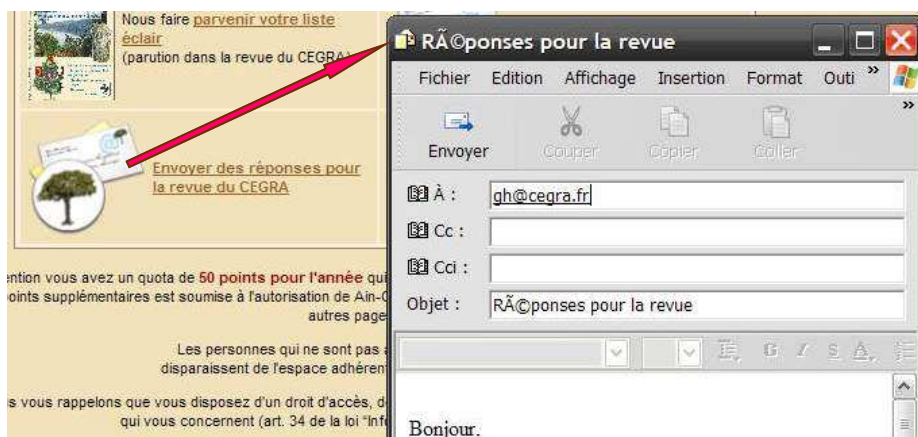
2)-**Question pour revue**

Ce lien vous permettra d'envoyer par courriel, les **Questions** que vous souhaitez poser dans la Revue. N'oubliez pas d'y mentionner vos coordonnées ainsi que les titres de questions.



3)-**Réponse pour revue**

Ce lien vous permettra d'envoyer par courriel, les **Réponses** que vous avez trouvées pour la Revue. N'oubliez pas d'y mentionner vos coordonnées ainsi que les titres de réponses.



SITE Ain-Généalogie

Rubrique : RECHERCHES

1)-Patronymes de l'Ain

INDEX des patronymes relevés dans les mariages de l'Ain

Epoux

ou Epouse

Pour rechercher un patronyme vous pouvez utiliser le symbole % afin de remplacer une ou plusieurs lettres.

Cette recherche vous permet de savoir si REGAIN a relevé le patronyme dans les dépouillements de mariages, le nombre de mariages concernés s'affiche.

Si plusieurs lignes de noms s'affichent c'est que votre patronyme possède un ou des alias, ou des variantes d'écriture.

Recherche

1 2 3 page suivante >>

Résultats (78)

MOREL 3470 mariage(s)	MOREL (MOREL) 1 mariage(s)
MOREL ? 2 mariage(s)	MOREL A L'HUISSIER 1 mariage(s)
MOREL BAILLY 5 mariage(s)	MOREL BERTHAUD 1 mariage(s)
MOREL BORBON 5 mariage(s)	MOREL BUGNOD 1 mariage(s)
MOREL COQUILLION 1 mariage(s)	MOREL CUTURIER 1 mariage(s)
MOREL D'HAUTERIVE 1 mariage(s)	MOREL DE LA MASSONNIERE 2 mariage(s)
MOREL DE LA MASSONNIERE 1 mariage(s)	MOREL DEBASTIA 1 mariage(s)
MOREL DELABASTIE 2 mariage(s)	MOREL dit BAUREGARD 1 mariage(s)
MOREL dit BAYEZ 1 mariage(s)	MOREL dit BEAUREGARD 38 mariage(s)

Cette rubrique permet au travers des actes de mariage, de savoir si un patronyme donné y est présent, avec sa fréquence, et aussi ses variantes orthographiques rencontrées.

2)-Guide des communes

Les communes de l'Ain

Consultez directement les noms révolutionnaires

Pour afficher la liste des communes, cliquez sur un des cantons de la carte ou cliquez sur une lettre. Cliquez ensuite sur une ville pour afficher les informations la concernant.

A B C D E F G H I J K L M N O P Q R S T U V W X Y Z

Résultats

Liste des noms pour (A) - 30 Résultats

- Abercrom (L)
- Abercrom-Clemenciat (L)
- Abercrom-de-Varey (L)
- Amareins
- Amareins
- Amareins-Francheleins-Cesseins
- Amareins-Suipert
- Amberieux-en-Dombes
- Amblon
- Ambronay
- Ambutrix
- Amestieu
- Andert
- Andert-et-Condou
- Anglefort
- Abramont

Informations

Artois rattachée à Bellegarde-sur-Valserine

Code Insee : 033 - Canton : Bellegarde-sur-Valserine

Coordonnées de la Mairie : Tél. : 04.50.58.60.60

Adresse email : mairie@ville-bellegarde01.fr

Site internet : <http://www.ville-bellegarde01.fr>

Horaires d'ouverture de la Mairie : lun-ve 9h-12h et 13h30-17h & ma 9h-12h et 13h30-17h30 & je 9h30-12h et 13h30-17h & sam 9h30-12h (état-civil)

Informations détaillées sur la commune, coordonnées de la Mairie, heures et jours d'ouverture. Etat des relevés d'actes effectués par Ain-Généalogie.

En vue d'un déplacement en Mairie, il est conseillé d'appeler pour confirmation, les évolutions étant fréquentes.

3)-Lieux-dits - Hameaux

Recherche des Toponymes de l'Ain

Communes, hameaux, lieux-dits, fermes, moulins, prés, châteaux, noms révolutionnaires écarts, rivières, biefs, granges, montagnes, îles, vestiges, croix, monuments, étangs, etc.

Cette base contient plus de 21 000 lieux, aidez nous à la compléter ou à la corriger en écrivant à [REGAIN](mailto:REGAIN@ain-genealogie.com)

Les noms révolutionnaires sont intégrés dans cette recherche (label lieu-dit), certaines communes possèdent plusieurs noms révolutionnaires plus ou moins usités. Vous pouvez retrouver le tableau des noms révolutionnaires dans le guide des communes [noms révolutionnaires](#)

Lieu-dit

Commune actuelle

Vous pouvez utiliser le symbole % afin de remplacer une ou plusieurs lettres.

Tapez en minuscule

Pas de tirets entre les mots

Pour Saint, tapez St

Pour à, à J, à U, tapez a, e, i, o, u

Pour Les Neuves de Montmerle, tapez neuves ou monterle

Recherche

1 2 3 page suivante >>

Résultats (215)

Commune actuelle	Lieu-dit
Amareins Francheleins Cesseins	Champ de la Verne
Amareins Francheleins Cesseins	Château de Tavernost
Amareins Francheleins Cesseins	Tavernost
Amareins Francheleins Cesseins	Pré Lavernay
Ambutrix	Château de Vernes
Anglefort	les Vernays

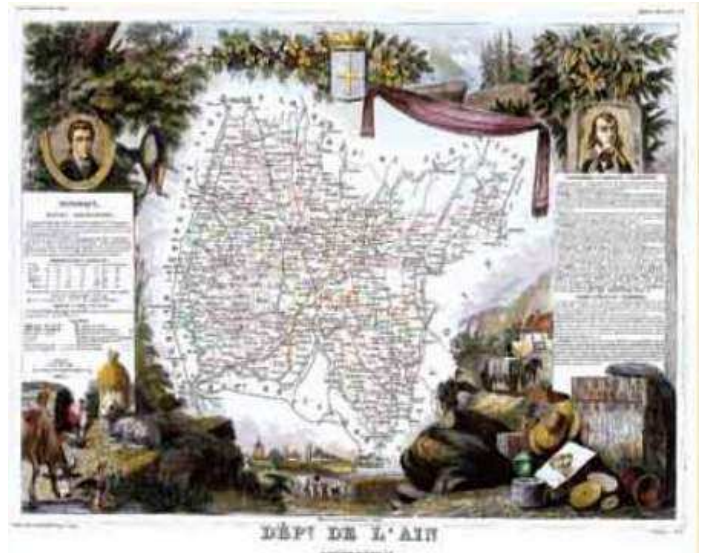
Deux possibilités de recherche :

- 1) Trouver tous lieux-dits et hameaux d'une commune, ainsi que les noms Révolutionnaires.
- 2) Trouver toutes les communes comportant un hameau ou un lieux-dit commun (ou avec la même racine)

Suite Rubrique: RECHERCHES

4) CARTES de l'AIN

Sont disponibles sur le site Ain-Généalogie : une carte des Diocèses ; une carte des communes (*pdf*) ; une carte du relief du département.



5) Bureaux de l'ENREGISTREMENT

Recherche d'un bureau de l'Enregistrement

Les actes de notaires devaient être contrôlés et payés au bureau de l'Enregistrement. Les communes dépendaient d'un bureau principal et de 1 à 3 bureaux secondaires, correspondants approximativement aux cantons avant la Révolution.

Chaque bureau tenait une table des actes enregistrés où apparaît le type d'acte, les personnes concernées, la date d'enregistrement, la date de l'acte, le notaire, le lieu de l'étude.

L'intérêt de ces tables (Registres d'Actes Civils, série C) est de déterminer si un acte a été rédigé, chez quel notaire et à quelle date, une fois l'acte trouvé, il suffit de se reporter à l'original dans les minutes du notaire.

Cette base vous permet de déterminer le bureau principal ou secondaire pour les communes sélectionnées. Une date de début vous permet de connaître la plus ancienne table conservée.

Un classeur des AD01 vous donnera la cote (Registres d'Actes Civils, série C) à commander correspondant au bureau et à la période recherchée.

Par exemple : la cote * Actes civils 931 * vous permettra de consulter la table des actes enregistrés au bureau de St Trivier de Courtes du 03/05/1693 au 24/05/1694.

Commune :

Vous pouvez utiliser le symbole % afin de remplacer une ou plusieurs lettres.

Tapez en minuscule
Pas de tirets entre les mots
Pour Saint, tapez St
Pour é,ê,ë,ô,û tapez e,e,i,o,u

Résultats (1)

Commune	Canton	Bureau 1	date de début 1	Bureau 2	date de début 2	Bureau 3	date de début 3
Bény	Colligny	Colligny	02/10/1756 avant voir Lons le Saulnier	Treffort	23/05/1693		

Cette rubrique permet de retrouver selon les périodes, le Bureau de l'Enregistrement auquel une commune est (*ou était !*) rattachée. Avec ce bureau possibilité d'accéder alors à deux sources intéressantes :

a)-aux A.D. 01 les registres papier du « **Contrôle des actes** », où sont consignés tous les actes notariés enregistrés dans ce bureau. (*Contrats de mariage ; Testaments ; inventaires après décès ; ventes ; baux ; etc....*)

b)-sur le site des A.D. 01, consultation des **Tables de Succession et absences**, permettant de trouver les décès entre : 1834 et 1959.

(voir détail des recherches page 35)

RECHERCHES en LIGNE sur le site A.D.01

1) ETAT CIVIL

ESPACE PERSONNEL

Vous êtes ici : Accueil > Recherches en ligne > Généalogie > Etat civil et tables décennales

Sélection de la commune et du lot correspondant à l'année, au type d'acte recherché, pour consulter la page relative à la date.

Recherches en ligne

- Inventaires en ligne
- Presse & Biblio
- Les archives
- Communes de l'Ain
- Images, Photos & Films
- Cartes & Plans
- Généalogie**
 - Etat civil et tables décennales
 - Recensements de population
 - Registres matricules
 - Tables de successions

Etat civil

Communes

Coligny

Type d'acte

Tables décennales Baptêmes

Naissances

Mariages Divorces

Sépultures Décès

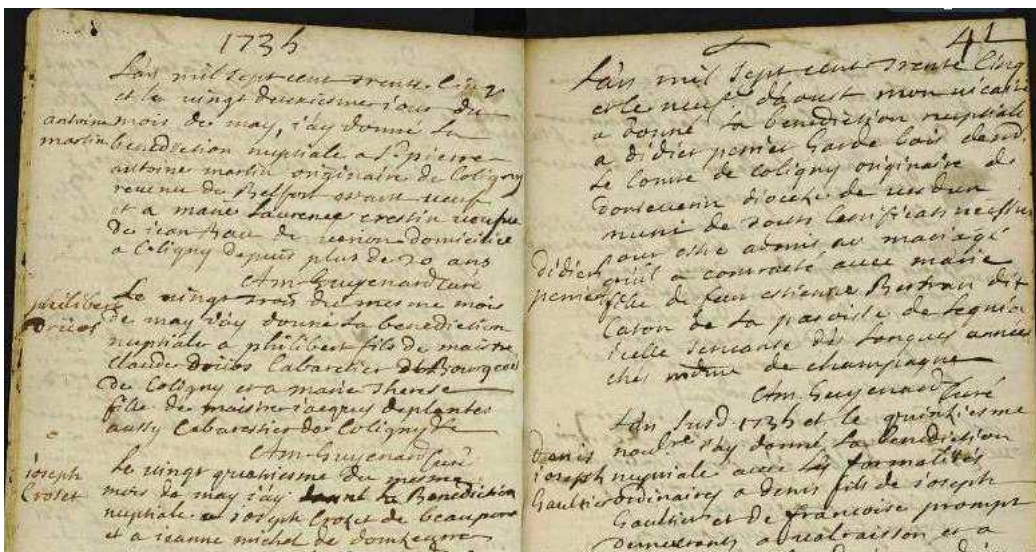
Testaments Evénements

Dates

Début: 1730 Fin:

135 réponses à votre recherche

Commune	Type d'acte	Dates	Vues
Coligny	B	1728/1732	10
Coligny	M	1728/1741	10
Coligny	S	1730/1733	10
Coligny	B	1733/1735	10
Coligny	S	1733/1738	10
Coligny	B	1736/1738	10
Coligny	B	1739/1741	10
Coligny	S	1739/1741	10
Coligny	B, M, S	1740/1741	10
Coligny	B, M, S	1742/1744	10
Coligny	B, M, S	1745/1747	10



L'image peut être enregistrée sur son disque dur, en cliquant sur l'icône dédiée, et située en haut à droite de la vue.

2) RECENSEMENTS

Vous êtes ici : Accueil > Recherches en ligne > Généalogie > Recensements de population

Recherches en ligne

- Inventaires en ligne
- Presse & Biblio
- Les archives
- Communes de l'Ain
- Images, Photos & Films
- Cartes & Plans
- Généalogie**
 - Etat civil et tables décennales
 - Recensements de population**
 - Registres matricules
 - Tables de successions
 - Listes électorales
- Relevez les noms des habitants de l'Ain
- Rechercher partout

Recensement de population

Communes

Saint-Germain-les-Paroisses

Dates

Début: Fin:

Exacte: 1931

Recherche nominative

Nom:

Nom épouse:

Prénom:

Profession:

rechercher annuler

communes

A B C D E F G H I J K L M N O P Q R S

T U V W X Y Z

- Saint-Alban (319)
- Saint-André-d'Huiriat (258)
- Saint-André-de-Bâgé (163)
- Saint-André-de-Corcy (282)
- Saint-André-le-Bouchoux (218)
- Saint-André-sur-Vieux-Jonc (264)
- Saint-Bénigne (347)
- Saint-Benoît (358)
- Saint-Bernard (324)
- Saint-Bois (299)
- Saint-Champ (234)

RECHERCHES en LIGNE sur le site A.D.01 (suite)

RECENSEMENTS (suite)

DESIGNATION		NUMEROS PAR QUARTIERS, VILLAGE, HAMEAU OU RUE.			NOMS DE FAMILLE	PRENOMS	ANNEE de NAISSANCE	LIEU de NAISSANCE	NATIO- NALITE	SITUATION PAR RAPPORT au chef de ménage	PROFESSION	Pour les patrons, à la c ^{te} d'entreprise ouvrier, le domestique, le maître ; patron. Pour les employés ou ouvriers, indiquer le nom du patron ou de l'entreprise qui les emploie.
des QUARTIERS villages ou HAMEAUX.	des rues dans les villes.	des maisons.	des ménages.	des individus.								
1	2	3	4	5	6	7	8	9	10	11	12	13
		1	1	1	Ricard	Jean Pierre	1893	S ^r Jermois	f ^{se}	chef de ménage	fromager	
				2	Juffray	Louis	1897	Premlleux	f ^{se}	sa femme	rétaut	
				3	Ricard	Joseph	1929	S ^r Jermois	f ^{se}	son fils	rétaut	
				4	Chapot	Benjamine	1899	S ^r Jermois	f ^{se}	chef de ménage	entrepreneur de transport	
				5	Juillard	Jacine	1901	Colomieu	f ^{se}	sa femme	Hôtelière	
		2	2	6	Chapot	Yvette	1923	S ^r Jermois	f ^{se}	sa fille	rétaut	
				7	Rey	Antonette	1862	?	f ^{se}	marraine	rétaut	

Ces listes nominatives, établies tous les 5 ans (sauf années de guerre), et depuis 1836, permettent de cerner la composition de chaque foyer, les origines de chacun des membres (renseignements variables selon les époques), la profession et le rang dans la famille.

3) Registres MATRICULES

The screenshot shows the 'Recherches en ligne' menu on the left, with 'Généalogie' selected. The 'Registres matricules' search form is active, showing filters for 'Bureau' (Belley, Bourg-en-Bresse), 'Année' (Début, Fin, Exacte: 1895), and 'Recherche nominative' (Nom: bonnet, Prénom). The search results show '2 réponses à votre recherche' with a table of results for 'Bourg' in 1895.

Bureau	Répertoire	Année	Vues
Bourg	1R0317	1895	10
Bourg	1R0318	1895	10

Les registres matricules consultables de 1864 à 1910, donnent outre le parcours militaire, plus ou moins de précisions suivant les époques, une description physique ainsi que les domiciles successifs.

Nota: l'année de recherche est celle de la naissance + 20.



RECHERCHES en LIGNE sur le site A.D.01 (suite)

<http://www.archives-numerisees.ain.fr>

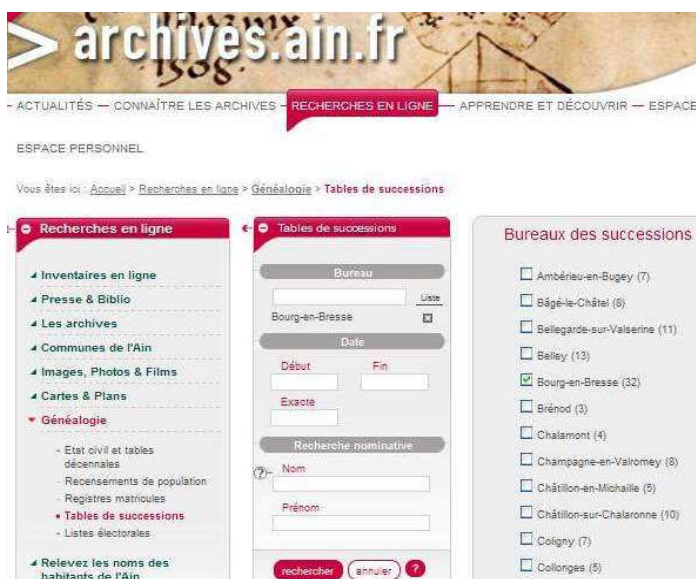
4)-Les tables de SUCCESSION

Les **tables de successions et absences** sont tenues pour l'administration fiscale au nom des personnes décédées, elles renvoient aux registres, dits "mutations par décès" (non numérisés mais consultables en salle de lecture des Archives départementales de l'Ain).

Les Mutations par décès fournissent les renseignements suivants, variables selon les périodes : nom, prénom, profession et domicile des personnes décédées ; noms, profession et domicile des héritiers ; détail et localisation des biens transmis ; valeur ou estimation ; date de la déclaration ou des paiement des droits. L'administration de l'Enregistrement étant organisée par canton, il faut préalablement rechercher à quel canton se rattache la commune de résidence ou de situation des biens.

Actuellement, les tables de successions numérisées couvrent la période 1834 - 1959.

Elles vont nous permettent de retrouver la date et le lieu de décès des nos ancêtres perdus.



Prenons un exemple :

Je cherche **le décès** de mon arrière-arrière grand-mère **JOSSERAND Marie-Laurence** ° 1832 à Jayat, x 1862 Montrevel et + entre 1890 et 1900, une fille née en 1864 à Bourg.

Les tables de successions sont organisées par canton, dans mon cas 2 cantons possibles, celui de Bourg et celui de Montrevel.

Je commence une recherche dans le canton de Bourg et limite les dates à 1890 et 1900
Je clique sur le bouton Rechercher



4 lots d'images correspondent à ma demande.

Je clique sur l'appareil photo pour visualiser les images du lot 1891-1895.

Les registres sont des tableaux avec un en-tête de colonne, les noms des défunts sont en 1^{ère} colonne et classés par lettre initiale du nom et par date de décès pour la période concernée. Tous les A... de 1891 à 1895, puis tous les B... de 1891 à 1895, etc...

Désignation des entêtes de colonnes

1 -N° d'ordre	2 -Nom	3 -Prénom	4 -Profession	5 -Age	6 -Lieu de +
7 -Date du +	8 -Etat matrimonial (cé, vf, m)	9 -Nom de l'époux	10 -Infos héritiers	11 -les Biens	12 -les PV
13 -Date succession	14 -Certificat si pas de biens ou n° de consignation au sommaire			15 -Observations	

FORUM DE DISCUSSION

Qu'est-ce qu'un forum de diffusion : c'est un espace de communication basé sur Internet et accessible via votre boîte e-mail.

Sa fonction initiale est de mettre en contact les personnes qui partagent les mêmes centres d'intérêt.

Les groupes peuvent ainsi rassembler les membres d'une même famille, des amis partageant une passion commune, ou d'anciens collègues, par exemple.

Yahoo! Groupes est un service permettant de vous inscrire aux groupes qui vous intéressent, parmi les milliers déjà existants. Vous avez la possibilité de recevoir les messages par e-mail ou de les consulter directement sur le site de *Yahoo! Groupes*.

Ain-Généalogie a créé un groupe pour ses adhérents; vous pourrez ainsi profiter d'un espace convivial pour la généalogie dans l'Ain.

Quelles questions pourrez-vous poser ? :

- échanges entre adhérents cousins : qui a les couples XX-YY dans sa généalogie ?; je cherche la date de naissance de Béréziat Marie, vers 1655 à St-Jean sur Reyssouze ?

- renseignements d'ordre général : comment chercher dans l'Ain ?, quelles sont les ressources, où sont-elles ?, existe-t-il un relevé de naissance pour telle commune ?, j'ai trouvé un hameau, à quelle commune est-il rattaché ?, je ne trouve pas la commune de Fleyriat dans les communes actuelles, pourquoi ?

- renseignements concernant les relevés de notre cercle : (*Ain-Généalogie permet, sur sa liste uniquement, l'utilisation entre adhérents de renseignements contenus dans les relevés, dans la limite du raisonnable : soit pas plus de 2 générations*), qui peut me donner des informations concernant le mariage MOREL Jean et PICARD Pierrette à St-Rémy le 20/12/1660 ?, qui peut regarder dans la table cantonale de Péronnas où a eu lieu le mariage de PERRET Pierre - JOLY Nicole ?, j'ai perdu la trace de mes ancêtres, où trouve-t-on les ORCET ?

- information sur la vie des ancêtres : qui connaît telle profession ?, comment est partagé un héritage ?, quel évènement a décimé la commune de Jayat en 1676 ?, que signifie l'expression : même pot et même feu ?

- information sur les logiciels de généalogie : qui peut m'aider à faire un Gedcom ?, comment réaliser un arbre avec des photos ?

- information sur le fonctionnement de Ain-Généalogie : quelle est la date de la prochaine réunion de l'antenne parisienne ?, qui est intéressé par du covoiturage pour se rendre à l'A.G. de Ain-Généalogie ?

- aide aux A.D. ou en mairies : je n'ai jamais mis les pieds aux A.D., qui peut me coacher mercredi prochain ?, j'ai besoin d'une photocopie d'acte dans telle mairie, qui peut m'aider ?, qui peut me faire une photo aux A.D. ?

- etc...

Les questions auront toujours un rapport avec la généalogie dans l'Ain.

Cordialité et savoir-vivre allant de soi.

(suite)-FORUM DE DIFFUSION : Comment m'inscrire ?

Je suis déjà inscrit sur une ou plusieurs listes Yahoo:

J'ai déjà un compte Yahoo

Vous utilisez le même mot de passe (rien à voir avec l'identifiant et le mot de passe qui permettent d'accéder au site Internet de Ain-Généalogie)

Connectez-vous à l'espace adhérent du site Ain-Généalogie



Cliquez sur Forum

Pour s'inscrire (la 1^{ère} fois seulement):
Entrer votre adresse mail (celle que vous utilisez pour votre liste Yahoo)

Cliquez sur le bouton:

Rejoindre ce groupe

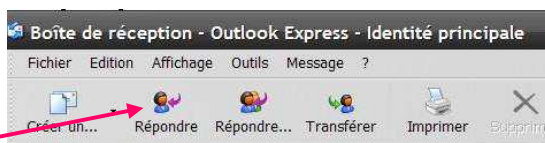
Votre demande d'inscription sera traitée par Ain-Généalogie, et validée si vous êtes un adhérent effectif.

Vous recevrez un message de confirmation.



Pour envoyer des messages à la liste :
Cliquez sur le bouton **Envoyer** et rédigez votre message.

Pour répondre à un message, utilisez simplement, comme vous en avez l'habitude, l'icône **Répondre à l'expéditeur** de votre messagerie, et rédigez votre réponse.



(suite) FORUM DE DIFFUSION

Je ne suis pas inscrit(e) à une liste Yahoo

= vous devez créer un Compte Yahoo avec un mot de passe

Connectez-vous au site :
<http://fr.groups.yahoo.com/>

Cliquez sur le lien bleu ou le lien jaune **Créez votre compte**

Remplissez le formulaire :

-taper votre prénom.

-taper votre nom.

-choisissez un sexe.

-choisissez-vous un nom de Compte Yahoo (le plus simple c'est d'y mettre votre nom et prénom accolés sans espace ou ce que vous voulez tototo, momo).

-choisissez et taper un mot de passe (nous déconseillons de prendre celui du site Regain), 6 caractères mini.

-décochez la case Yahoo!Mail.

-pour la partie Oubli de mot de passe, elle servira à Yahoo à vous identifier et à vous le renvoyer si vous l'avez oublié.

-cliquez sur question secrète et choisissez-en une.

-taper votre réponse dans la case Votre réponse.

-taper votre date de naissance.

-taper votre code postal.

-taper votre mail dans Adresse mail alternative.

-décochez Email d'information sur l'ac... .

-dans Confirmer votre inscription taper les lettres et chiffres biscornues qui apparaissent à l'écran.

- Cliquez sur J'accepte.

Il peut y avoir un message indiquant qu'un des éléments a mal été rentré ou existe déjà, **corrigez et validez**

Un **message d'activation** de votre compte apparaît

- aller dans votre **messagerie** et cliquez sur le message en provenance de Yahoo, **répondez** au message sans rien mettre dedans et envoyez-le

Cliquez sur le bouton en bas **Continuer ...**

© **Ain-Généalogie**

<http://fr.groups.yahoo.com/>

YAHOO! FRANCE GROUPES [Ouvrir session](#)
Nouveau venu ? [Créez votre compte](#)

Faites-vous de nouveaux
Des milliers de groupes sont à portée de clic
personnes ayant les même passions que voi

Vous êtes nouveau sur Yahoo! ? [Créez votre compte](#)
Vous avez déjà un compte Yahoo! ? [Ouvrir session](#)

Créer mon compte Yahoo!

* Prénom :
* Nom :
* Sexe : [choisir]
* Compte Yahoo! :
Lettres, chiffres et souligné, seulement.
* Mot de passe :
Au moins 6 caractères (attention, les majuscules comptent!)
* Saisir à nouveau le mot de passe :
Yahoo! Mail : Je crée mon adresse tout de suite - c'est gratuit!
Elle sera de la forme "mon_nouveau_compte@yahoo.fr"

En cas d'oubli de mot de passe...

* Question secrète : [Choisir une question]
* Votre réponse :
Au moins 4 caractères (choisissez une réponse facile à retenir pour vous et difficile à deviner pour les autres).
* Date de naissance : [jj] [Mois] [aaaa]
* Code postal :
* Pays : France
* Adresse email alternative :

Email d'information sur l'actualité des produits et services Yahoo!
 Je veux recevoir les emails d'information sur l'actualité des services Yahoo! (je peux me désabonner à tout moment).

Confirmer votre inscription

* Code sur l'image ci-dessous : [Plus d'infos sur ce champ](#)
Cette étape sert à éviter les inscriptions automatisées.

Conditions d'Utilisation du Service
Veuillez prendre connaissance des Conditions d'Utilisation du Service ci-dessous et en accepter les termes en cliquant sur le bouton "J'accepte". [Version imprimable](#)

1. ACCEPTATION DES CONDITIONS D'UTILISATION
Bienvenue sur Yahoo! Yahoo! France vous fournit ses services sous réserve que vous vous engagiez

La validation de ce formulaire emporte consentement aux [Conditions d'Utilisation du Service](#) ainsi qu'à notre centre [Yahoo! Données Personnelles](#), qui précise les modalités du droit d'accès et de rectification dont vous bénéficiez. La validation de ce formulaire emporte également consentement à la collecte, au stockage et à l'utilisation des informations figurant sur ce formulaire, leur transfert aux Etats-Unis ou dans d'autres pays pour leur traitement ou leur stockage par Yahoo! ou ses succursales.

YAHOO! FRANCE Groupes

Inscription : veuillez activer votre compte

Un message de confirmation vous a été envoyé à l'adresse email que vous avez fournie. Veuillez lire ce mail et en suivre les instructions pour activer complètement votre compte.

Par ailleurs, nous vous recommandons **d'imprimer cette page.**

Continuer vers Yahoo! Groupes

TABLE DES MATIERES

N° page	Détail	CHAPITRES
1		
2	Association présentation	ACCUEIL
3	Adhérents-Cotisation	" "
4	Les antennes	" "
5	Services à disposition	" "
6	Archives Départementales	DÉBUTER
7	Commencer sa généalogie-Sources familiales	" "
8	Commencer sa généalogie-Sources officielles	" "
9	Commencer sa généalogie-suite sources	" "
10	Gestion des infos.-Numérotation Sosa	" "
11	Liste-Eclair- Questions/Réponses	" "
12	Tableau Liste-Eclair-	" "
13	Questions/Réponses dans Histoire & Généalogie	" "
14	Publications-1	" "
15	Publications-2	" "
16	Arbres en vente	" "
17	Bigenet.fr-1	LES MODES D'EMPLOI
18	Bigenet.fr-2	" " " "
19	Généalogie.com	" " " "
20	Présentation-Connexion	ESPACE ADHÉRENTS SITE AIN—GÉNÉALOGIE
21	Recherche Mariage	" " " " " "
22	Recherche Naissance	" " " " " "
23	Recherche Décès	" " " " " "
24	Recherche Contrat Mariage	" " " " " "
25	Recherche Testament	" " " " " "
26	Base de Contrats de Mariage et Testaments	" " " " " "
27	Recherches dans données des adhérents	" " " " " "
28	Arbres et listes adhérents	" " " " " "
29	GedCom- Questions-Réponses encart Ain- Généalogie	ENVOI ET RECH. DONNÉES-SITE AIN- GÉNÉALOGIE
30	Patronymes-Communes-Hameaux	RECHERCHES PRATIQUES SITE AIN- GÉNÉALOGIE
31	Cartes Ain-Bureaux de l'Enregistrement	" " " "
32	Etat-civil-Recensement	RECHERCHES. SUR SITE DES A.D.01
33	Recensement (suite)-Registres Matricules	" " " " " "
34	Tables successions et absences	" " " " " "
35	Tables successions (suite)-Tables décennales	" " " " " "
36	Présentation	FORUM DE DIFFUSION
37	Inscription-1	" " " "
38	Inscription-2	" " " "
39	Table des matières	
40	Conversions calendriers Grégorien / Républicain	

TABLE DE CONCORDANCE

DES CALENDRIERS

RÉPUBLICAIN et GRÉGORIEN

MOIS RÉPUBLICAINS	AN II	AN III	AN IV	AN V	AN VI	AN VII	AN VIII
	1793-1794	1794-1795	1795-1796	1796-1797	1797-1798	1798-1799	1799-1800
1er vendémiaire	22 sept. 1793	22 sept. 1794	23 sept. 1795	22 sept. 1796	22 sept. 1797	22 sept. 1798	23 sept. 1799
15 vendémiaire	06 oct. 1793	06 oct. 1794	07 oct. 1795	06 oct. 1796	06 oct. 1797	06 oct. 1798	07 oct. 1799
1er brumaire	22 oct. 1793	22 oct. 1794	23 oct. 1795	22 oct. 1796	22 oct. 1797	22 oct. 1798	23 oct. 1799
15 brumaire	05 nov. 1793	05 nov. 1794	06 nov. 1795	05 nov. 1796	05 nov. 1797	05 nov. 1798	06 nov. 1799
1er frimaire	21 nov. 1793	21 nov. 1794	22 nov. 1795	21 nov. 1796	21 nov. 1797	21 nov. 1798	22 nov. 1799
15 frimaire	05 déc. 1793	05 déc. 1794	06 déc. 1795	05 déc. 1796	05 déc. 1797	05 déc. 1798	06 déc. 1799
1er nivôse	21 déc. 1793	21 déc. 1794	22 déc. 1795	21 déc. 1796	21 déc. 1797	21 déc. 1798	22 déc. 1799
15 nivôse	04 janv. 1794	04 janv. 1795	05 janv. 1796	04 janv. 1797	04 janv. 1798	04 janv. 1799	05 janv. 1800
1er pluviôse	20 janv. 1794	20 janv. 1795	21 janv. 1796	20 janv. 1797	20 janv. 1798	20 janv. 1799	21 janv. 1800
15 pluviôse	03 févr. 1794	03 févr. 1795	04 févr. 1796	03 févr. 1797	03 févr. 1798	03 févr. 1799	04 févr. 1800
1er ventôse	19 févr. 1794	19 févr. 1795	20 févr. 1796	19 févr. 1797	19 févr. 1798	19 févr. 1799	20 févr. 1800
15 ventôse	05 mars 1794	05 mars 1795	05 mars 1796	05 mars 1797	05 mars 1798	05 mars 1799	06 mars 1800
1er germinal	21 mars 1794	21 mars 1795	21 mars 1796	21 mars 1797	21 mars 1798	21 mars 1799	22 mars 1800
15 germinal	04 avr. 1794	04 avr. 1795	04 avr. 1796	04 avr. 1797	04 avr. 1798	04 avr. 1799	05 avr. 1800
1er floréal	20 avr. 1794	20 avr. 1795	20 avr. 1796	20 avr. 1797	20 avr. 1798	20 avr. 1799	21 avr. 1800
15 floréal	04 mai 1794	04 mai 1795	04 mai 1796	04 mai 1797	04 mai 1798	04 mai 1799	05 mai 1800
1er prairial	20 mai 1794	20 mai 1795	20 mai 1796	20 mai 1797	20 mai 1798	20 mai 1799	21 mai 1800
15 prairial	03 juin 1794	03 juin 1795	03 juin 1796	03 juin 1797	03 juin 1798	03 juin 1799	04 juin 1800
1er messidor	19 juin 1794	19 juin 1795	19 juin 1796	19 juin 1797	19 juin 1798	19 juin 1799	20 juin 1800
15 messidor	03 juil. 1794	03 juil. 1795	03 juil. 1796	03 juil. 1797	03 juil. 1798	03 juil. 1799	04 juil. 1800
1er thermidor	19 juil. 1794	19 juil. 1795	19 juil. 1796	19 juil. 1797	19 juil. 1798	19 juil. 1799	20 juil. 1800
15 thermidor	02 août 1794	02 août 1795	02 août 1796	02 août 1797	02 août 1798	02 août 1799	03 août 1800
1er fructidor	18 août 1794	18 août 1795	18 août 1796	18 août 1797	18 août 1798	18 août 1799	19 août 1800
15 fructidor	01 sept. 1794	01 sept. 1795	01 sept. 1796	01 sept. 1797	01 sept. 1798	01 sept. 1799	02 sept. 1800
1er jour complémentaire	17 sept. 1794	17 sept. 1795	17 sept. 1796	17 sept. 1797	17 sept. 1798	17 sept. 1799	18 sept. 1800
2e jour complémentaire	18 sept. 1794	18 sept. 1795	18 sept. 1796	18 sept. 1797	18 sept. 1798	18 sept. 1799	19 sept. 1800
3e jour complémentaire	19 sept. 1794	19 sept. 1795	19 sept. 1796	19 sept. 1797	19 sept. 1798	19 sept. 1799	20 sept. 1800
4e jour complémentaire	20 sept. 1794	20 sept. 1795	20 sept. 1796	20 sept. 1797	20 sept. 1798	20 sept. 1799	21 sept. 1800
5e jour complémentaire	21 sept. 1794	21 sept. 1795	21 sept. 1796	21 sept. 1797	21 sept. 1798	21 sept. 1799	22 sept. 1800
6e jour complémentaire		22 sept. 1795				22 sept. 1799	

MOIS RÉPUBLICAINS	AN IX	AN X	AN XI	AN XII	AN XIII	AN XIV
	1800-1801	1801-1802	1802-1803	1803-1804	1804-1805	1805
1er vendémiaire	23 sept. 1800	23 sept. 1801	23 sept. 1802	24 sept. 1803	23 sept. 1804	23 sept. 1805
15 vendémiaire	07 oct. 1800	07 oct. 1801	07 oct. 1802	08 oct. 1803	07 oct. 1804	07 oct. 1805
1er brumaire	23 oct. 1800	23 oct. 1801	23 oct. 1802	24 oct. 1803	23 oct. 1804	23 oct. 1805
15 brumaire	06 nov. 1800	06 nov. 1801	06 nov. 1802	07 nov. 1803	06 nov. 1804	06 nov. 1805
1er frimaire	22 nov. 1800	22 nov. 1801	22 nov. 1802	23 nov. 1803	22 nov. 1804	22 nov. 1805
15 frimaire	06 déc. 1800	06 déc. 1801	06 déc. 1802	07 déc. 1803	06 déc. 1804	06 déc. 1805
1er nivôse	22 déc. 1800	22 déc. 1801	22 déc. 1802	23 déc. 1803	22 déc. 1804	22 déc. 1805
15 nivôse	05 janv. 1801	05 janv. 1802	05 janv. 1803	06 janv. 1804	05 janv. 1805	
1er pluviôse	21 janv. 1801	21 janv. 1802	21 janv. 1803	22 janv. 1804	21 janv. 1805	
15 pluviôse	04 févr. 1801	04 févr. 1802	04 févr. 1803	05 févr. 1804	04 févr. 1805	
1er ventôse	20 févr. 1801	20 févr. 1802	20 févr. 1803	21 févr. 1804	20 févr. 1805	
15 ventôse	06 mars 1801	06 mars 1802	06 mars 1803	06 mars 1804	06 mars 1805	
1er germinal	22 mars 1801	22 mars 1802	22 mars 1803	22 mars 1804	22 mars 1805	
15 germinal	05 avr. 1801	05 avr. 1802	05 avr. 1803	05 avr. 1804	05 avr. 1805	
1er floréal	21 avr. 1801	21 avr. 1802	21 avr. 1803	21 avr. 1804	21 avr. 1805	
15 floréal	05 mai 1801	05 mai 1802	05 mai 1803	05 mai 1804	05 mai 1805	
1er prairial	21 mai 1801	21 mai 1802	21 mai 1803	21 mai 1804	21 mai 1805	
15 prairial	04 juin 1801	04 juin 1802	04 juin 1803	04 juin 1804	04 juin 1805	
1er messidor	20 juin 1801	20 juin 1802	20 juin 1803	20 juin 1804	20 juin 1805	
15 messidor	04 juil. 1801	04 juil. 1802	04 juil. 1803	04 juil. 1804	04 juil. 1805	
1er thermidor	20 juil. 1801	20 juil. 1802	20 juil. 1803	20 juil. 1804	20 juil. 1805	
15 thermidor	03 août 1801	03 août 1802	03 août 1803	03 août 1804	03 août 1805	
1er fructidor	19 août 1801	19 août 1802	19 août 1803	19 août 1804	19 août 1805	
15 fructidor	02 sept. 1801	02 sept. 1802	02 sept. 1803	02 sept. 1804	02 sept. 1805	
1er jour complémentaire	18 sept. 1801	18 sept. 1802	18 sept. 1803	18 sept. 1804	18 sept. 1805	
2e jour complémentaire	19 sept. 1801	19 sept. 1802	19 sept. 1803	19 sept. 1804	19 sept. 1805	
3e jour complémentaire	20 sept. 1801	20 sept. 1802	20 sept. 1803	20 sept. 1804	20 sept. 1805	
4e jour complémentaire	21 sept. 1801	21 sept. 1802	21 sept. 1803	21 sept. 1804	21 sept. 1805	
5e jour complémentaire	22 sept. 1801	22 sept. 1802	22 sept. 1803	22 sept. 1804	22 sept. 1805	
6e jour complémentaire			23 sept. 1803			

Le calendrier républicain, dit calendrier civil, fut adopté par la Convention le 5 octobre 1793, sur la proposition de Charles Gilbert ROMME, mathématicien.

L'an I partait du 22 septembre 1792, date de l'établissement de la république.

Le 24 octobre 1793, Philippe FABRE dit FABRE d'Églantine, poète et homme politique, donna des noms aux mois républicains.

Le nouveau calendrier fut inauguré le 24 novembre 1793.

Le décret du 22 Fructidor an XIII abolit le calendrier républicain et rétablit le calendrier grégorien à compter du 1er janvier 1806.

réalisé par REGAIN